

# Tricky Words Printable Flashcards

## 【作り方】

1. 表と裏に注意して、両面印刷をする。
2. 線に沿って切る。

※裏が透けないように、厚紙への印刷をお勧めします

## 【使い方】

1. 基本の42音の習得は必ずする。
2. 表を「見て、覚える」を繰り返す。
3. 裏を確認して、意味を知る。
4. 書く練習もする。
5. 楽しく学ぶ！

tricky words

Tontonttu English

me

I

we

the

be

he

was

she

to

じぶん  
わたしに  
わたしを

Tontonttu English

わたしたち


わたし  
ぼく

ある  
なる

その

あった  
なった

かれ



かのじょ

do

all

of

you

s	a	t	i	p	n
ck	e	h	r	m	d
g	o	u	l	f	b
ai	j	oa	ie	ee	or
z	w	ng	v	oo	oo
y	x	ch	sh	th	th
qu	ou	oi	ue	er	ar

your

tricky words

Tontonttu English

come

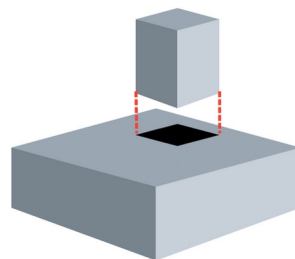
are

some

すべて

する

あなた



あなたの

Tontonttu English



くる

Tontonttu English

いくつかの

ある  
なる

here

tricky words

Tontonttu English

there

go

said

so

they

no

s	a	t	i	p	n
ck	e	h	r	m	d
g	o	u	l	f	b
ai	j	oa	ie	ee	or
z	w	ng	v	oo	oo
y	x	ch	sh	th	th
qu	ou	oi	ue	er	ar

my

裏

ここ

Tontonttu English

いく

あそこ

だから  
とても

いった

いいえ  
ない

かれら  
かのじょら

わたしの

Tontonttu English



by

have

one

live

only

give

old


little

like

down



もつ  
ある



すむ

1  
ある～  
もの

あげる

たったの

すこし  
ちいさい

ふるい

さがる

すき  
～のよう

what

which

when

s	a	t	i	p	n
ck	e	h	r	m	d
g	o	u	l	f	b
ai	j	oa	ie	ee	or
z	w	ng	v	oo	oo
y	x	ch	sh	th	th
qu	ou	oi	ue	er	ar

why

tricky words

Tententtu English

where

any

who

many

どっち？  
(もののこと)

なに？  
~のこと

Tontonttu English



いつ？  
~のとき

なぜ？  
(りゆう)

Tontonttu English

どれか  
どれも  
いくつかの

どこ？  
(ばしょ)

たくさんの

だれ？  
(ひとのこと)

more

want

before

saw

other

put

were

could

because

should

ほしい  
したい

もっと

みた  
のこぎり

まえ

おく

ほかの

できた

あった  
なった

したほうがいい

なぜなら  
~だから

would

does

right

made

two

their

four

s	a	t	i	p	n
ck	e	h	r	m	d
g	o	u	l	f	b
ai	j	oa	ie	ee	or
z	w	ng	v	oo	oo
y	x	ch	sh	th	th
qu	ou	oi	ue	er	ar

goes

する

~だろう

つくった

みぎ  
ただし

かれらの  
かのじょらの

2

Tontonttu English



4

いく