

# PIZZA PARTY – MEMORY GAME

ピザの作り方を神経衰弱をしながら覚えてみよう♪

## ポイント

みんな大好きなピザ。実は簡単に作れるんですよ♪

料理をするにはたくさんの動詞が使われます。

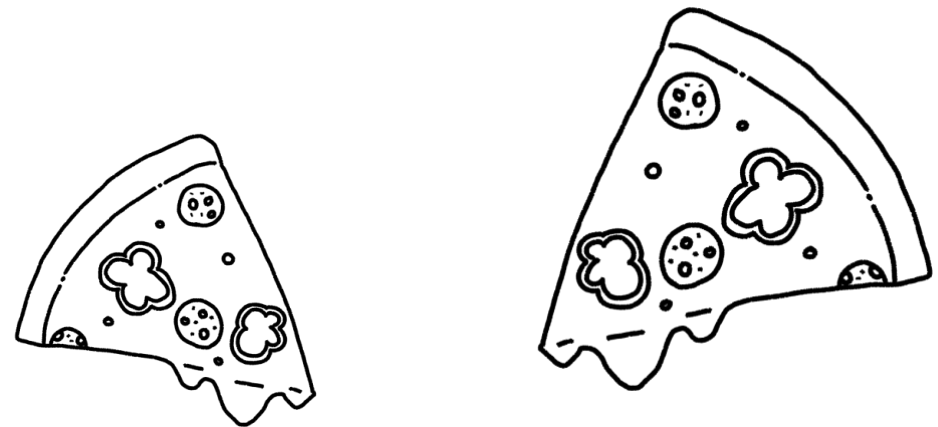
自分のものにする意味の「I take...」を使いこなして、ピザの作りに必要な動詞を覚えましょう☆

## キーフレーズ

I take number ...

## キーワード

take / spin / shred / spread / bake / slice



## あそびかた

### じゅんび

1. Pizza カードと、Words カードをハサミできる。
2. 何も書いていない方を貼り付ける。
3. キーフレーズとキーワードを学ぶ。

### スタートレベル（神経衰弱のルールと同じ）

1. じゃんけんをして勝った人からスタート！
2. 「I take number（数字）（（数字）番を取ります）」と、好きな数字のカードを裏返します。
3. もう1枚「I take number（数字）（（数字）番を取ります）」と言って、カードを裏返します。
4. 違う絵の Words カードだったら再度 Pizza カードに戻して、次の人の順番です。
5. 同じ絵の Words カードだったらそのカードをゲット！もう一度「2」に戻ります。
6. 全部カードがなくなったら自分の持っているカードを数えて、多い人のかち！



### レベルアップ

---

レベル1 ひとりでも全部できるかな？

ひとりで全部のカードをめくり終えるまでやってみよう。

---

レベル2 そろったカードの動詞を言えたらカードゲット

カードがそろってもまだゲットできないよ。

そろったカードの動詞が言えたらゲットできます♪

---

レベル3 他にも料理の動詞はあるかな？

白いカードに他にも覚えた動詞があったら書いてみよう♪

例 : wash / chop / eat / cut / lick / smell

おすすめのおんがく

---







PIZZA PARTY

URL: <https://www.youtube.com/watch?v=KP69YPgHquY>




HOW TO MAKE PIZZA

ピザの作り方の動詞だよ♪覚えてみよう☆

1	2	3	4	5	6
spin	shred	spread	bake	slice	take
まわす	けずる	ひろげる	オーブンでやく	きる	とる
					

Pizza カード(back)



Word カード(front)

