

MAKE SPECIAL CHOCOLATE

バレンタインデーにむけて、だいすきなひとに、チョコレートをつくりましょう☆




ポイント

チョコレートにいろんな材料をいれて、世界にひとつだけの、スペシャルチョコレートをだいすきなひとに、つくりましょう♪

「I like」「I love」を使いこなしてみましよう♪

キーフレーズ

I like it! / I love it! / yucky



キーワード

chocolate / like / love / strawberry / banana / orange / nuts / coffee / tea / caramel / crisps / biscuit

あそびかた

じゅんび

- ① 材料を切る
- ② キーフレーズとキーワードを確認しよう



あそびかた

- ① 「Do you like it?」と聞かれたら、「I like it! (それ好き)」「I love it!(それだいすき)」「Yucky!(まずそう~)」のどれかでこたえてみよう。
- ② I like it だったらひとつ、I love it だったらふたつ、Yucky だったらゼロ個のトッピングをのせましよう。
- ③ 最後にチョコレートペンでだいすきなひとのお名前をかいてみよう
- ④ 出来上がり♪

レベルアップ

レベル1 その名前を言ってみよう

例:I like strawberries.

レベル2 細かく切った方がいいかな？

「I chop it 数 times」と言って、包丁で切りましょう

例:I chop the strawberry three times.

レベル3 チョコレートのどこに飾りたいかな？

場所を伝えてみましょう。

例:I put the strawberry on the top.

おすすめのおんがく




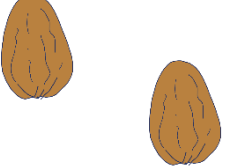


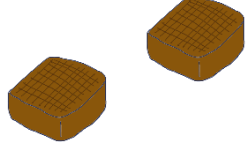
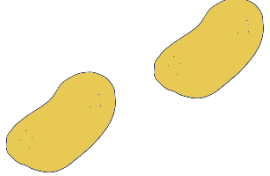
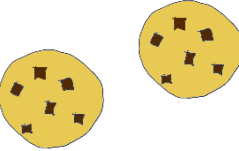



SKIDAMARINK

URL: <https://www.youtube.com/watch?v=6916kVhbEZw>

CHOCOLATE

URL: <https://www.youtube.com/watch?v=9bvA C4ptCE>

Make special chocolate!

<p>strawberry</p> 	<p>banana</p> 	<p>orange</p> 
<p>nut</p> 	<p>coffee</p> 	<p>tea</p> 
<p>caramel</p> 	<p>crisp</p> 	<p>biscuit</p> 
<p>brown chocolate</p> 	<p>banana chocolate</p> 	<p>strawberry chocolate</p> 

Happy St. Valentine's day 

