

Make Kadomatsu

Happy new year! あけましておめでとうございます。

オリジナルの^{かどまつ}門松^{つくって}を作ってみましょう☆

ポイント

「I put…」で^{ひつよう}必要なものをそろえていきましょう。

^{にほん}日本オリジナルのものは^{えいやく}英訳はしません。^{えいご}英語でも^{かどまつ}門松は「Kadomatsu」です。

^{おしょうがつ}お正月のものはたくさん^{にほん}日本オリジナルのものがあります♪

キーフレーズ

I put ….

キーワード

Kadomatsu / simple / colourful / cute / pine / bamboo / plum / fan / flower / ribbon / put

あそびかた

- ① ^{あたま}頭^{なか}の中でどんな^{かどまつ}門松^{かんがえて}にしたいか考えてみよう。
- ② ^{うえきばち}植木鉢(pot) ^{じゅんぱん}順番に「I put…(…をつける)」^いと言いながら^{うえ}うえにのせていきましょう。

レベルアップ

- ① いくつほしいかな? 「I put ^{すうじ}数字+いるもの」で^{ひょうげん}表現してみよう。(例: I put 3 bamboos.)
- ② どこにつけたいかな? ^{ぜんちし}前置詞^{つかって}を使って^{かんがえて}考えてみよう。☆使える^{ぜんちし}前置詞[on / under / in / by] (例: I put a fan on the pot.)


おすすめ^{おんがく}音楽

New year's song









<https://www.youtube.com/watch?v=ka1E7g9z3EQ>

JJ's New year's resolution

<https://www.youtube.com/watch?v=HMZwTRkiSes>



Make your best Kadomatsu

<p>simple pot</p> 	<p>colourful pot</p> 	<p>cute pot</p> 
<p>Pine</p> 	<p>Bamboo</p> 	<p>Plum</p> 
<p>Fan</p> 	<p>Flower</p> 	<p>Ribbon</p> 