

Is this the Snowman?

ゆき なか おともだち
雪の中、お友達になったゆきだるまくん。あれ？何がちがうよ？

ポイント

… is …の^{いいかた}言い方を^{おぼ}覚えてみましょう♪

キーフレーズ

… is … (… are ….)

キーワード

eyes / nose / buttons / hat / scarf

あそびかた

- ① ゆきだるまくんの^{かくにん}パーツを確認してみよう。
- ② … is …の^{いいかた}言い方を^{かくにん}確認してみよう。
- ③ あれ？ゆきだるまくんがどこかに行^{いって}ってしまったみたい。ひとつずつ^{かくにん}確認して、^{まちがって}間違っている^{かしよ}個所を^{いって}言ってみよう！
例：出題者「Is this the snowman？」回答者「No！…（^{まちがって}間違っている^{かしよ}個所）is …（^か代わりに^かなっていたもの）！」

レベルアップ

- ① ^{めいし}名詞の^{ふくすうけい}複数形にも^{ちゅうもく}注目してみよう！ひとつだけなら、「a … is a…」、ひとつより^{おお}多ければ「… are …s。」
例：A nose is a hat. / Eyes are buttons.
- ② This（^{ひとつ}ひとつの）これ）、These（^{ふくすう}複数の）これ）を^{つかって}使って、^{じぶん}自分のゆきだるまくんも^{つくって}作ってみて、^{ひと}ほかの人に^{せつめい}説明してみよう♪
例：This is the snowman. This is a hat. These are pink buttons.

おすすめ音楽

I'm a little snowman

<https://www.youtube.com/watch?v=FczqntFwb6k>



Play with me
いっしょにあそぼ

Find the difference! まちがえているところはどこかな? 「…is…!」といって、まるをつけてみよう♪

Mr. Snowman




1




2



3



4



5



eye



nose



button



hat



scarf



mitten

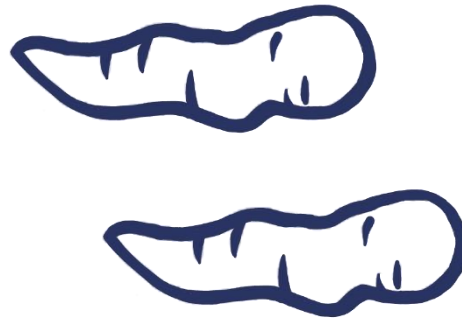


This is a (an) ...

eyes



noses




buttons




hats



scarves



mittens



These are ...